

- при сквозняке огонь на газовой плите может погаснуть, если увидели это, немедленно сообщите родителям;
  - если почувствовали запах газа, немедленно сообщите родителям (соседям).
- 2.4. Дети дошкольного возраста к пользованию утюгом не допускаются.
- 2.5. Если обнаружили оставленный включенным родителями утюг, немедленно сообщите им. При отсутствии родителей аккуратно отключите утюг из розетки, держась за электровилку, и поставьте утюг на специально предназначенную несгораемую подставку или в положение стоя.
- 2.6. При использовании дома обогревателей (отопительных приборов), не подходите к ним, не регулируйте температуру нагревания, не толкайте, не передвигайте.
- 2.7. Запрещено дома использование обогревателей с открытой спиралью.
- 2.8. Не скручивайте и не перегибайте шнуры питания электроприборов, не располагайте на шнурах питания предметы и вещи.

### 3. Правила поведения детей при пожаре дома

#### 3.1. Если взрослые дома:

- если почувствовали запах гари, увидели возгорание или задымление ни в коем случае не прячьтесь дома в местах, где вас сложно обнаружить (под кроватью или в шкафу);
- немедленно сообщите о пожаре взрослым.

#### 3.2. Если дома нет взрослых:

- немедленно покиньте дом (квартиру);
- если дома есть еще дети, выбирайтесь из дома (квартиры) вместе с ними;
- если помещение задымлено, прикройте рот и нос куском материи (платком, футболкой, рубашкой), желательно увлажненной водой, и пробирайтесь пригнувшись к выходу из дома (квартиры);
- выйдя из квартиры (дома), прикройте дверь, сообщите соседям, прохожим о пожаре, попросите позвонить в пожарную охрану по телефону 01 (101);
- позвоните или попросите позвонить родителям, сообщив, что произошел пожар, с вами все в порядке.

#### 3.3. Если вы не можете открыть входную дверь:




- закройте дверь комнаты, в которой возгорание, а также смочите тряпку и закройте ею щель под дверью;
- если есть стационарный телефон, наберите 01 и сообщите о пожаре, адрес дома (квартиры), кратко опишите ситуацию, вам подскажут ваши дальнейшие действия;
- если с собой мобильный телефон (при наличии балкона, звоните на нем), наберите 101 или 112 (Единая служба спасения) и сообщите о пожаре, адрес дома (квартиры), кратко опишите ситуацию, вам подскажут ваши дальнейшие действия;
- если есть балкон, выйдите на него, прикрыв за собой дверь (используйте при задымлении кусок материи, желательно увлажненной), после чего громко с балкона позвоните на помощь, кричите «Пожар! Помогите! Спасите!»;
- если нет балкона, перейдите в дальнюю комнату от эпицентра пожара, закройте дверь, щель под дверью заткните влажным куском материи. Если сможете открыть окно, громко позвоните на помощь, кричите «Пожар! Помогите! Спасите!», в противном случае присядьте, прикройте рот и нос куском увлажненной ткани, ожидайте спасателей.

Инструкцию разработал:

 Пастрик А.Р./

С инструкцией ознакомлена Воспитатель  Шугонцева Г.Г./



СОГЛАСОВАНО: Председатель профкома  Мисякова Л.А. Протокол № 12 от «24» 03. 2022г.	СОГЛАСОВАНО: Специалист по охране труда  Пастрик_ А.Р. «24» 03. 2022г.	УТВЕРЖДЕНО: Директор МКОУ Рудовской СОШ  Кислицына О.А. Приказ № 52-од от «24» 03.2022г.
--	---	--



## **Правила пожарной безопасности дома для детей дошкольного возраста**

Пономаревской начальной школы-детского сада структурного подразделения  
МКОУ Рудовской СОШ

### **1. Основные причины возникновения пожара дома**

- неосторожное обращение с огнем (спички, зажигалки, газовая плита);
- использование пиротехнических средств (бенгальские огни, хлопушки, петарды и т.д.);
- неисправная электропроводка, электроосвещение;
- неосторожное обращение с электронагревательными приборами (утюг, обогреватель);
- поломка бытовых электроприборов, шнуров питания, розеток, выключателей;
- использование одновременно большого количества приборов высокой мощности.

### **2. Правила пожарной безопасности в доме (квартире)**

2.1. Запрещено детям дошкольного возраста в доме (квартире) пользоваться спичками, зажигалками, использовать бенгальские огни, хлопушки, петарды и т.д.

2.2. Кухня – это самое пожароопасное место в доме. Здесь очень важно соблюдать правила пожарной безопасности. На кухне используется электроплита или газовая плита и работают бытовые электроприборы высокой мощности (микроволновка, холодильник и т.д.).

#### **2.3. Основные правила пожарной безопасности на кухне:**

- дети дошкольного возраста к использованию газовой плиты и электроплиты не допускаются;
- более безопасно разогреть еду в микроволновой печи (микроволновке);
- запрещено разогревать еду в микроволновой печи в металлической или закрытой посуде;
- дети должны быть проинструктированы родителями по правилам безопасного пользования микроволновкой, выполнять подогрев еды под их контролем;
- рядом с газовой или электроплитой не должны висеть тюль, шторы, находиться тряпка, прихватка, губка или деревянная кухонная утварь;
- не включайте на кухне одновременно чайник, микроволновку, тостер, холодильник и иные бытовые электроприборы, это может привести к повышенной нагрузке на электропроводку и возгоранию;
- следите за работой электроприборов, не уходите и не отвлекайтесь другими делами;
- не размещайте на бытовых электроприборах бумагу, ткань и иные предметы, так как это может привести к их перегреву и возгоранию;
- не проливайте на приборы жидкости, не размещайте на бытовых электроприборах емкости с жидкостью (кружки, вазы), они могут опрокинуться и привести к замыканию и возгоранию электроприбора;
- не оставляйте открытой дверь холодильника;
- запрещено включать электрочайник без наличия в нем воды;
- не подходите к газовой плите или электроплите, не используйте рядом лаки и баллончики с дезодорантом, не играйте с игрушками, ничего не бросайте на плиту;
- запрещено сушить над газовой плитой или над электроплитой вещи;