





5.7. Нельзя трогать диких зверей, даже маленьких и безобидных, особенно их детенышей. При агрессивном поведении животных используйте как защиту палку и шум, кричите громче, стучите палкой по дереву, дайте возможность животному уйти.

5.8. Не ешьте любые ягоды, грибы или что-то еще, если на 100% не уверены, что это съедобно.

5.9. Обязательно отзывайтесь на крик, зов, не бойтесь, потеряться может любой человек, даже взрослый, и если это случится, никто потом ругать вас не будет.

Инструкцию разработал:  /Пастрик А.Р/

С инструкцией ознакомлена Воспитатель  /Шугонцева Г.Г./

<p>СОГЛАСОВАНО: Председатель профкома  Мисякова Л.А. Протокол № 12 от «24» 03. 2022г.</p>	<p>СОГЛАСОВАНО: Специалист по охране труда  Пастрик_ А.Р. «24» 03. 2022г.</p>	<p>УТВЕРЖДЕНО: Директор МКОУ Рудовской СОШ  Кислицына О.А. Приказ № 52-од от «24» 03.2022г</p> 
---	--	---

**Инструкция  
по правилам поведения воспитанников  
в случае, когда потерялись**

Пономаревской начальной школы-детского сада структурного подразделения  
МКОУ Рудовской СОШ

Настоящая инструкция по правилам поведения детей в случае, когда потерялись, разработана с целью соблюдения воспитанниками детского сада алгоритма действий, если они потерялись на улице, в магазине, в лесу. Воспитатель знакомит ребят с порядком действий в данных ситуациях в форме беседы.

1. В любой ситуации, поняв, что вы потерялись, нужно сначала остановиться, оглядеться по сторонам — вдруг мама рядом, потом ГРОМКО её позвать.
2. Ведите себя спокойно, постарайтесь не плакать.
3. **Если вы потерялись на улице, помещении (здании):**
  - 3.1. Оставайтесь на месте, не ходите и не ищите родителей самостоятельно.
  - 3.2. Обратитесь за помощью к трем категориям людей:
    - к ближайшему работнику этого места, человеку в форменной одежде – продавцу в магазине, охраннику, дежурному по станции, продавцу ближайшего ларька, если это произошло на улице;
    - к ближайшему полицейскому;
    - к ближайшему человеку с ребёнком, желательно женщине.
  - 3.3. Скажите о том, что вы потерялись, сообщите своё имя, фамилию, имя и отчество родителей, свой домашний адрес, телефон родителей или родственников.
4. **Если вы потерялись в транспорте:**
  - 4.1. Если вы уехали на автобусе, троллейбусе, маршрутном такси или электричке (поезде), а родитель остался на остановке (станции), вы должны точно знать, что вам надо выйти на следующей остановке (станции) и, оставаясь на остановке (перроне), ждать, когда родитель придет к вам первым же транспортом.
  - 4.2. Если же родитель уехал, а вы остались, то здесь срабатывает основное правило потерявшегося – оставайтесь на месте. Родитель обязательно вернется за вами.
5. **Если вы потерялись в лесу:**
  - 5.1. Оставайтесь на месте, не бегите, не ходите и не ищите в лесу родителей самостоятельно.
  - 5.2. Обнимите на время дерево, это даст возможность успокоиться и создаст чувство защищенности. Вы сэкономите энергию и преодолеете страх.
  - 5.3. Начинайте кричать, свистеть (хорошо, когда в лес вы берете с собой свисток) или стучать палкой по дереву и прислушивайтесь, не отзываются ли люди.
  - 5.4. Найдите сухое, защищенное от ветра и дождя, не скрытое место (под высоким деревом).
  - 5.5. Не подходите к болоту, трясине, обрыву, крутому берегу водоема.
  - 5.6. Не лежите на голой земле. Сделайте настил из коры, моха, листьев.