


СОГЛАСОВАНО: Председатель профкома  Мисякова Л.А. Протокол № 12 от «24» 03. 2022г.	СОГЛАСОВАНО: Специалист по охране труда  Пастрик_ А.Р. «24» 03. 2022г.	УТВЕРЖДЕНО: Директор МКОУ Рудовской СОШ  Кислицына О.А. Приказ № 52-од от «24» 03.2022г.
--	--	---





**Инструкция
по правилам безопасного поведения воспитанников
при проведении прогулок в зимнее время года, гололед**

В Пономаревской начальной школе-детском саду структурного подразделения
МКОУ Рудовской СОШ

Настоящая инструкция по правилам безопасного поведения детей ДООУ при проведении прогулок в гололед разработана с целью предупреждения фактов травмирования детей во время прогулок в зимнее время года в гололед в детском саду и в быту. Воспитатель знакомит ребят с правилами безопасности при прогулках в гололед перед выходом на площадку в зимнее время года.

1. Выходя на прогулку, идите спокойно, не торопясь, вслед за воспитателем.
2. Осторожно спускайтесь по ступенькам и держитесь за поручни.
3. Во время гололеда идите только теми дорожками, которые посыпаны песком.
4. Не толкайтесь, не бегайте и соблюдайте дистанцию.
5. Во время прогулки в гололед играйте в спокойные игры и только в тех местах участка, которые определил воспитатель, так как они безопасны.
6. Не ходите под карнизами зданий, так как на них могут образовываться сосульки, которые могут упасть на вас, ударить или поранить.
7. Нельзя заходить за веранду и самостоятельно уходить с участка.
8. Не скользите подошвой обуви по гололеду и не раскатывайте снег.
9. Играйте со снегом только в варежках (перчатках, рукавичках).
10. Нельзя валяться в снегу, подбрасывать его вверх, брать снег и сосульки в рот, бросать и сыпать снег на других детей.
11. Во время игры в снежки целиться только в ноги, не использовать в качестве снежков льдинки.
12. Не играйте на горке, лестнице и на другом оборудовании участка.
13. Не заводите разговор с незнакомыми вам людьми.
14. Выполняйте правила поведения на участке. Внимательно слушайте воспитателя во время беседы.
15. Возвращайтесь в группу с прогулки вместе с воспитателем по безопасному маршруту.
16. При получении травмы не двигайтесь, позовите воспитателя.

Инструкцию разработал:  Пастрик А.Р./

С инструкцией ознакомлена Воспитатель  Шугонцева Г.Г./