



СОГЛАСОВАНО

Председатель профкома

 /Мисякова Л.А. /  
протокол № 12 от « 24 » 03 2022г.

СОГЛАСОВАНО

Специалист по охране труда

 /А.Р.Пастрик /  
« 24 » 03 2022 г.

УТВЕРЖДЕНО

Директор

МКОУ Рудовской СОШ

 /Кислицына О.А. /

Приказ № 52-од от

" 24 " 03 2022 г.



## Инструкция по охране труда для обучающихся в помещении школьного музея ИОТ - 016

### 1. Общие требования безопасности

- 1.1. Соблюдение настоящей инструкции строго обязательно для всех обучающихся, посещающих и занимающихся в школьном музее.
- 1.2. Следует спокойно, не торопясь, соблюдая дисциплину и порядок, входить и выходить из помещения музея.
- 1.3. Не загромождать проходы сумками и портфелями.
- 1.4. Нельзя включать электрическое освещение и электронные средства обучения.
- 1.5. Нельзя открывать форточки и окна.
- 1.6. Не перемещать столы и стулья.
- 1.7. Не касаться руками электрических розеток и экспонатов.
- 1.8. Травмоопасность в помещении школьного музея:
  - во время включения электрического освещения;
  - при соприкосновении с мультимедийным оборудованием, шнурами питания.
- 1.9. Не вносить на занятия лишние, ненужные предметы, чтобы не отвлекаться и не травмировать своих товарищей.
- 1.10. Нельзя садиться на трубы и радиаторы водяного отопления.
- 1.11. Обучающиеся, допустившие невыполнение или нарушение данной инструкции по охране труда, привлекаются к ответственности, а со всеми обучающимися проводится внеплановый инструктаж по охране труда.

### 2. Требования безопасности перед началом занятий

- 2.1. Не отпирать самостоятельно ключом дверь музея.
- 2.2. Не входить в музейное помещение в грязной обуви и верхней одежде.
- 2.3. Если предполагается работа обучающихся с музейными экспонатами, необходимо перед посещением школьного музея тщательно вымыть руки.
- 2.4. Входить в музей спокойно, не торопиться, в сопровождении учителя.
- 2.5. Подготовить учебные принадлежности для записей.


### 3. Требования безопасности во время занятий

- 3.1. Очень внимательно слушать объяснения и указания учителя, а также экскурсовода.
- 3.2. Строго соблюдать порядок и дисциплину при посещении музея.
- 3.3. Не включать самостоятельно приборы электронных средств обучения.




СОГЛАСОВАНО

Председатель профкома

 /Мисякова Л.А./  
протокол № 12 от «24» 03 2022г.

СОГЛАСОВАНО

Специалист по охране труда

 / А.Р.Пастрик /  
«24» 03 2022 г.

УТВЕРЖДЕНО

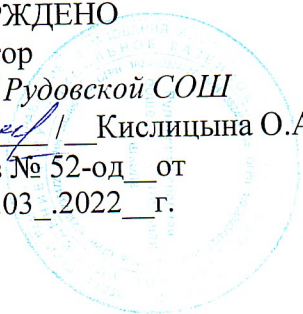
Директор

МКОУ Рудовской СОШ

 / Кислицына О.А./

Приказ № 52-од от

"24" 03 2022 г.



## Инструкция по охране труда для обучающихся в помещении школьного музея ИОТ - 016

### 1. Общие требования безопасности

- 1.1. Соблюдение настоящей инструкции строго обязательно для всех обучающихся, посещающих и занимающихся в школьном музее.
- 1.2. Следует спокойно, не торопясь, соблюдая дисциплину и порядок, входить и выходить из помещения музея.
- 1.3. Не загораживать проходы сумками и портфелями.
- 1.4. Нельзя включать электрическое освещение и электронные средства обучения.
- 1.5. Нельзя открывать форточки и окна.
- 1.6. Не перемещать столы и стулья.
- 1.7. Не касаться руками электрических розеток и экспонатов.
- 1.8. Травмоопасность в помещении школьного музея:
  - во время включения электрического освещения;
  - при соприкосновении с мультимедийным оборудованием, шнурами питания.
- 1.9. Не вносить на занятия лишние, ненужные предметы, чтобы не отвлекаться и не травмировать своих товарищей.
- 1.10. Нельзя садиться на трубы и радиаторы водяного отопления.
- 1.11. Обучающиеся, допустившие невыполнение или нарушение данной инструкции по охране труда, привлекаются к ответственности, а со всеми обучающимися проводится внеплановый инструктаж по охране труда.

### 2. Требования безопасности перед началом занятий

- 2.1. Не отпирать самостоятельно ключом дверь музея.
- 2.2. Не входить в музейное помещение в грязной обуви и верхней одежде.
- 2.3. Если предполагается работа обучающихся с музейными экспонатами, необходимо перед посещением школьного музея тщательно вымыть руки.
- 2.4. Входить в музей спокойно, не торопиться, в сопровождении учителя.
- 2.5. Подготовить учебные принадлежности для записей.

### 3. Требования безопасности во время занятий

- 3.1. Очень внимательно слушать объяснения и указания учителя, а также экскурсовода.
- 3.2. Строго соблюдать порядок и дисциплину при посещении музея.
- 3.3. Не включать самостоятельно приборы электронных средств обучения.