


СОГЛАСОВАНО

Председатель профкома

 / Мисякова Л.А. /
протокол № 12 от « 24 » 03
2022г.


УТВЕРЖДЕНО

Директор


МКОУ Рудовской СОШ

СОГЛАСОВАНО

Специалист по охране труда

 / А.Р. Пастрик /
« 24 » 03 2022 г



 / Кислицына О.А./
КИСЛИЦЫНА
ОКСАНА
АНДРЕЕВНА

Подписано цифровой подписью: КИСЛИЦЫНА ОКСАНА
АНДРЕЕВНА
DN: cn=И.А.Иркутская область, И-С. РУДОВКА, title=ДИРЕКТОР,
o=МУНИЦИПАЛЬНОЕ КАЗЕННОЕ ОБЩЕОБРАЗОВАТЕЛЬНОЕ
УЧРЕЖДЕНИЕ РУДОВСКАЯ СРЕДНЯЯ ОБЩЕОБРАЗОВАТЕЛЬНАЯ
ШКОЛА, 1.2.643.131.1.1-1200338323430303330323235,
1.2.643.131.1.1-1200338323430303330323235,
email=lebedevkazark@inbox.ru, greenName=ОКСАНА АНДРЕЕВНА,
cn=КИСЛИЦЫНА, o=КИСЛИЦЫНА ОКСАНА АНДРЕЕВНА
Дата: 2024.06.21 10:56:06 +08'00'

Инструкция
по охране труда для рабочего по комплексному обслуживанию
и ремонту зданий
МКОУ Рудовская СОШ
ИОТ - 137

1. Общие требования охраны труда

1.1. Настоящая инструкция разработана в соответствии с Постановлением Главного государственного санитарного врача РФ от 28 января 2021 года № 2 «Об утверждении СанПиН 1.2.3685-21 «Гигиенические нормативы и требования к обеспечению безопасности и (или) безвредности для человека факторов среды обитания»; Приказами Минтруда России от 27 ноября 2020 года №835н «Об утверждении Правил по охране труда при работе с инструментом и приспособлениями» и от 27 ноября 2020 года № 835н «Об утверждении Правил по охране труда при работе с электроинструментом и приспособлениями», с разделом X Трудового кодекса Российской Федерации и иными нормативными правовыми актами по охране и безопасности труда.

1.2. Данная инструкция устанавливает требования охраны труда перед началом, во время и по окончании работы сотрудника, выполняющего обязанности рабочего по комплексному обслуживанию и ремонту здания школы, определяет безопасные методы и приемы выполнения работ на рабочем месте, меры безопасности при работе с оборудованием и инструментами, а также требования охраны труда в возможных аварийных ситуациях в общеобразовательной организации.

1.3. К выполнению обязанностей рабочего по комплексному обслуживанию и ремонту зданий в школе допускаются лица, имеющие образование, соответствующее требованиям к квалификации (профстандарта) по своей должности, соответствующие требованиям, касающимся прохождения предварительного (при поступлении на работу) и периодических медицинских осмотров, внеочередных медицинских осмотров по направлению работодателя, обязательного психиатрического освидетельствования (не реже 1 раз в 5 лет), профессиональной гигиенической подготовки и аттестации (при приеме на работу и далее не реже 1 раза в 2 года), вакцинации, наличия личной медицинской книжки с результатами медицинских обследований и лабораторных исследований, сведениями о прививках, перенесенных инфекционных заболеваниях, о прохождении профессиональной гигиенической подготовки и аттестации с допуском к работе.

1.4. Рабочий по комплексному обслуживанию и ремонту зданий при приеме на работу в общеобразовательную организацию проходит в установленном порядке вводный инструктаж, первичный инструктаж на рабочем месте до начала самостоятельной работы (если его профессия и должность не входит в утвержденный директором школы Перечень освобожденных от прохождения инструктажа профессий и должностей), повторные инструктажи не реже одного раза в шесть месяцев, а также внеплановые и целевые в случаях, установленных Порядком обучения по охране труда и проверки знаний требований охраны труда работников организаций, утвержденным Постановлением Минтруда РФ и Минобразования РФ от 13 января 2003 г. № 1/29 (ГОСТ 12.0.004-2015).

1.5. Рабочий по комплексному обслуживанию и ремонту зданий школы должен пройти обучение по охране труда и проверке знания требований охраны труда, обучение методам и приемам оказания первой помощи пострадавшим, правилам пожарной безопасности и электробезопасности, а также проверку знаний правил в объеме должностных обязанностей с присвоением I квалификационной группы допуска по электробезопасности.

1.6. Для выполнения работ с переносным электроинструментом и ручными электрическими машинами класса I в помещениях с повышенной опасностью работник должен иметь группу II по электробезопасности.

1.7. В процессе работы на рабочего по комплексному обслуживанию зданий школы возможно воздействие следующих опасных и (или) вредных производственных факторов:

- недостаточная освещенность рабочей зоны;
- повышенная запыленность и загазованность воздуха рабочей зоны;
- травмирование при работе с ручными инструментами;
- травмирование при работе с ручным электроинструментом и приспособлениями;
- острые кромки, заусенцы на поверхности материалов, оборудования, инструмента, приспособлений, оснастки и пр.;
- отлетающая стружка, осколки и мелкие частицы обрабатываемого материала;
- повышенный уровень шума, вибрации;
- поражение электрическим током при прикосновении к токоведущим частям электрооборудования, шнурам питания, проводам и проводке с поврежденной изоляцией;
- падение с высоты при работе на лестнице, стремянке;
- вредные вещества в красках, действующие на работника через дыхательные пути, пищеварительную систему, кожный покров и слизистые оболочки органов зрения и обоняния;
- повышенная или пониженная температура воздуха рабочих зон;
- физические и нервно-психические перегрузки.

1.8. Рабочий в целях выполнения требований охраны труда обязан:

- соблюдать требования охраны труда, пожарной и электробезопасности при выполнении работ в общеобразовательной организации;
- соблюдать требования производственной санитарии, правила личной гигиены;
- знать правила пользования индивидуальными и коллективными средствами защиты;
- иметь четкое представление об опасных факторах, связанных с работами с использованием ручного инструмента и электроинструмента;
- иметь четкое представление об опасных и вредных факторах, связанных с окрасочными работами;
- соблюдать требования технической документации изготовителя ручного инструмента, ручного электроинструмента и приспособлений;
- знать правила эксплуатации и требования безопасности при работе с лестницами и стремянками;
- заботиться о личной безопасности и личном здоровье, а также о безопасности сотрудников и обучающихся в процессе выполнения работ;
- выполнять только ту работу, которая относится к должностным обязанностям и

поручена непосредственно заместителем директора по административно-хозяйственной части (завхозом), при создании условий безопасного ее выполнения;

- знать порядок действий при возникновении пожара или иной чрезвычайной ситуации и эвакуации в школе, сигналы оповещения о пожаре;
- знать месторасположение аптечки и уметь оказывать первую помощь пострадавшему;
- соблюдать Правила внутреннего трудового распорядка и Устав общеобразовательной организации;
- соблюдать установленные в школе режимы труда и отдыха, трудовую дисциплину;
- соблюдать должностную инструкцию рабочего по обслуживанию зданий школы.

1.9. Рабочий по комплексному обслуживанию и ремонту зданий школы, согласно Типовым нормам бесплатной выдачи специальной одежды, специальной обуви и других средств индивидуальной защиты, обеспечивается и использует в работе следующие СИЗ:

- костюм для защиты от общих производственных загрязнений и механических воздействий -1 шт.;
- перчатки с полимерным покрытием – 6 пар;
- щиток защитный лицевой или очки защитные – до износа;
- средство индивидуальной защиты органов дыхания фильтрующее – до износа.

1.10. Обслуживание, ремонт, проверка, испытание и техническое освидетельствование ручного инструмента и электроинструмента, приспособлений должны осуществляться в соответствии с требованиями технической документации организации-изготовителя.

1.11. Перед выдачей рабочему по комплексному обслуживанию зданий школы электроинструмент проверяется работником, назначенным ответственным за содержание электроинструмента в исправном состоянии. Не реже одного раза в 6 месяцев электроинструмент, электрические ручные светильники и приспособления (в том числе кабели-удлинители) подвергаются периодической проверке, результаты заносятся в журнал.

1.12. Запрещается выполнять работу, находясь в состоянии алкогольного опьянения либо в состоянии, вызванном потреблением наркотических средств, психотропных, токсических или других одурманивающих веществ, а также распивать спиртные напитки, употреблять наркотические средства, психотропные, токсические или другие одурманивающие вещества на рабочем месте или в рабочее время.

1.13. Рабочий по комплексному обслуживанию и ремонту зданий, допустивший нарушение или невыполнение требований настоящей инструкции, рассматривается как нарушитель производственной дисциплины и может быть привлечён к дисциплинарной ответственности и прохождению внеочередной проверки знаний требований охраны труда, а в зависимости от последствий - и к уголовной; если нарушение повлекло материальный ущерб - к материальной ответственности в установленном порядке.

2. Требования охраны труда перед началом работы

2.1. Рабочий по комплексному обслуживанию и ремонту зданий должен приходить на работу в общеобразовательную организацию в чистой, опрятной одежде. Прибыть на работу заблаговременно для исключения спешки и, как следствие, падения и получения травмы.

2.2. Визуально оценить состояние выключателей, включить освещение и убедиться в исправности электрооборудования:

- осветительные приборы должны быть исправны и надежно подвешены к потолку, иметь целостную светорассеивающую конструкцию и не содержать следов загрязнений;
- коммутационные коробки должны быть закрыты крышками, корпуса выключателей и розеток не должны иметь трещин и сколов, а также оголенных контактов.

2.3. Проверить окна на целостность, наличие трещин и иное нарушение целостности стекол.

2.4. Проверить годность к эксплуатации и применению средств индивидуальной защиты. Надеть полагающуюся по нормам спецодежду, застегнуть на все пуговицы, убрать из карманов острые и режущие предметы. Не застёгивать одежду булавками. Не допускается

осуществлять работы с ручным инструментом и электроинструментом в легкой и открытой обуви.

2.5. Удостовериться в наличии первичных средств пожаротушения, срока их пригодности и доступности, в наличии аптечки первой помощи.

2.6. Произвести сквозное проветривание рабочего помещения, открыв окна и двери. Окна в открытом положении фиксировать крючками или ограничителями.

2.7. Проверить освещенность рабочего места (освещенность должна быть достаточной, но свет не должен слепить глаза). В случае выполнения работ, связанных с теснотой, неудобным положением работника, соприкосновением с большими металлическими заземленными поверхностями, подготовить и проверить исправность переносного ручного электрического светильника напряжением не выше 12 В.

2.8. Осмотреть и подготовить рабочее место, убрать посторонние предметы и все, что может препятствовать безопасному выполнению работ и создать дополнительную опасность. Освободить проходы и выходы.

2.9. Проверить соответствие ручного инструмента следующим требованиям:

- рукоятки рабочих инструментов не должны иметь заусенцев, сколов, трещин, вздутий, расслоений;
- бойки молотков должны иметь гладкую, слегка выпуклую поверхность без косины, сколов, выбоин, трещин и заусенцев;
- ручной инструмент ударного действия (зубила, бородки, просечки, керны и др.) должен иметь гладкую затылочную часть без трещин, заусенцев, наклепа и сколов, а боковые грани без заусенцев и острых углов;
- отвертки, зубила, губки гаечных ключей не должны иметь искривлений;
- инструмент с изолирующими рукоятками (плоскогубцы, пассатижи, кусачки и т.п.) должен иметь покрытия без повреждений (расслоений, вздутий, трещин) и плотно прилегать к рукояткам.

2.10. Перед началом работы с электроинструментом проверить:

- класс электроинструмента, возможность его применения с точки зрения безопасности в соответствии с местом и характером работы;
- соответствие напряжения и частоты тока в электрической сети напряжению и частоте тока электродвигателя электроинструмента;
- надежность крепления съемного инструмента;
- убедиться внешним осмотром в исправности кабеля (шнура), его защитной изоляции и штепсельной вилки, целостности изоляционных деталей корпуса, рукоятки и крышек щеткодержателей, защитных кожухов;
- работоспособность устройства защитного отключения (в зависимости от условий работы);
- работу электроинструмента на холостом ходу.

2.11. Ручной инструмент и приспособления, электроинструмент на рабочем месте расположить таким образом, чтобы исключалась возможность их падения.

2.12. Перед выполнением работ с абразивным и эльборовым электроинструментом визуально осмотреть шлифовальные и отрезные круги на целостность, отсутствие трещин и отслоений эльборосодержащего слоя.

2.13. При необходимости использования лестницы или стремянки убедиться в наличии маркировки на них, содержащей информацию в соответствии с ГОСТ Р 58758-2019 с указанием инвентарного номера, даты следующего испытания.

2.14. Убедиться в отсутствии деформации узлов, трещин, заусенцев, острых краев, нарушений крепления ступенек к тетивам, устойчивости стремянки (лестницы). На лестнице-стремянке проверить запорное устройство, исключающее возможность самопроизвольного раздвигания во время работы на ней.

2.15. Удостовериться в отсутствии повреждений лампы, патрона, штепсельной вилки, провода переносного ручного электрического светильника.

2.16. При подготовке к окрасочным работам удостовериться, что тара, в которой находятся лакокрасочные материалы и растворители, вододисперсионная краска и грунтовка, имеют наклейки с точным наименованием и обозначением содержащихся материалов.

2.17. До начала окрасочных работ нанести на открытые участки кожи рук дерматологическое средство индивидуальной защиты гидрофильного, гидрофобного или универсального действия для предохранения кожи рук.

2.18. Приступать к работе разрешается после выполнения подготовительных мероприятий и устранения всех недостатков и неисправностей.

2.19. При обнаружении недостатков в работе оборудования, неисправности ручных инструментов и приспособлений, электроинструментов сообщить заместителю директора по административно-хозяйственной части (завхозу) и не использовать данное оборудование и инструменты до полного устранения всех выявленных недостатков и получения разрешения.

3. Требования охраны труда во время работы

3.1. При выполнении работ необходимо придерживаться принятых технологий и правил. Не допускать применения способов, ускоряющих выполнение операций, но ведущих к нарушению требований безопасности труда.

3.2. Выполнять работы следует только исправным инструментом (электроинструментом) и приспособлениями, применять их строго по назначению.

3.3. Строго соблюдать в работе правила и требования технической документации организации-изготовителя на конкретные виды ручного инструмента и электроинструмента.

3.4. Для исключения действия опасных и вредных факторов при выполнении работ соблюдать правила ношения спецодежды и использования иных средств индивидуальной защиты, строго соблюдать требования по их применению.

3.5. При подъеме и перемещении материалов, оборудования соблюдать предельно допустимые нормы при подъеме и перемещении тяжестей:

- при разовом подъеме (без перемещения): мужчинами - не более 50 кг, женщинами - не более 15 кг;
- при чередовании с другой работой (до 2 раз в час): мужчинами - до 30 кг, женщинами - до 10 кг;
- постоянно в течение рабочего дня: мужчинами - до 15 кг, женщинами - до 7 кг.

3.6. При транспортировке ручного инструмента с одного рабочего места на другое травмоопасные части изолировать.

3.7. При транспортировке электроинструмента или перерыве в работе с ним отсоединять его от электрической сети.

3.8. Выполнять работы с ручным инструментом и приспособлениями ударного действия в средствах индивидуальной защиты глаз (очках защитных) и средствах индивидуальной защиты рук работающего от механических воздействий.

3.9. Выполнять работы с ручным электроинструментом, абразивным и эльборовым шлифовальным инструментом с использованием соответствующих средств индивидуальной защиты: закрытые защитные очки (щиток лицевой), респиратор (полумаска), перчатки защитные с нитриловым покрытием.

3.10. Размещать на рабочем месте материалы, ручной инструмент и приспособления, электроинструмент, емкости с краской так, чтобы не затруднять прохода и не стеснять рабочие движения в процессе выполнения работ. Не размещать перечисленное на стремянках, лестницах, в проходах и на выходах из помещений.

3.11. При работах, связанных с теснотой, неудобным положением, соприкосновением с большими металлическими заземленными поверхностями применять для местного освещения переносные ручные электрические светильники напряжением не выше 12 В.

3.12. В ходе выполнения работ осматривать ручной инструмент и приспособления, электроинструмент и в случае обнаружения неисправности немедленно извещать своего непосредственного руководителя.

3.13. При пользовании ручным электроинструментом, электрическим шлифовальным инструментом (болгарками), переносными светильниками их провода и кабели по возможности подвешивать.

3.14. Работы с ручным инструментом, электроинструментом, окрасочные работы выполнять только на том участке, до которого можно без труда дотянуться.

3.15. При работе с ручным инструментом:

- внутренние рабочие поверхности ключей, сменных головок и приводных частей к ключам очищать от загрязнений для предотвращения срывов в процессе эксплуатации;
- не применять подкладки при зазоре между плоскостями губок гаечных ключей и головками болтов или гаек, не использовать дополнительными рычагами для увеличения усилия затяжки;
- губки раздвижного ключа прижимать вплотную к граням гайки и поворачивать в сторону подвижной части ключа;
- с внутренней стороны клещей и ручных ножниц устанавливать упор, предотвращающий сдавливание пальцев рук;
- при выполнении резки коротких узлов полос и мелких деталей придерживать их плоскогубцами;
- отвертки применять только для крепежа винтов и шурупов с размерами шлицов, соответствующих размерам рабочего конца отверток;
- следить, чтобы наконечник крепежного винта трубки находился на поверхности скрепляемых материалов, края которых не должны выходить за ось крепежного винта;
- закреплять в тисках обрабатываемую деталь при работе рашпилем, напильником или надфилем;
- держать напильник за ручку правой рукой, а пальцами левой руки, касаясь верхней поверхности на другом конце, придерживать и направлять движение напильника;
- не обхватывать напильник (рашпиль, надфиль) за носок левой рукой;
- напильники и рашпили очищать от стружки металлической щеткой, не выбивать стружку ударами напильника;
- соблюдать инструкцию по охране труда при работе с ручным инструментом.

3.16. При работе с ручным электроинструментом:

- установку рабочей части в патрон и извлечение ее, а также регулировку электроинструмента выполнять после отключения электроинструмента от сети и полной его остановки;
- закреплять предметы, подлежащие сверлению электродрелью;
- следить за отсутствием сколов, выбоин, трещин и заусенцев на бойках молотков, а также трещин на рукоятках напильников, отверток, пил, стамесок, молотков;
- следить за отсутствием вмятин, зазубрин, заусенцев и окалины на поверхности металлических ручек клещей;
- следить за отсутствием сколов на рабочих поверхностях и заусенцев на рукоятках гаечных ключей;
- следить за отсутствием забоин и заусенцев на рукоятке и накладных планках тисков;
- следить за отсутствием искривления отверток, зубил, губок гаечных ключей.
- соблюдать инструкцию по охране труда при работе с электроинструментом.

3.17. При работе с ручным электроинструментом запрещается:

- касаться руками вращающегося рабочего органа электродрели;
- применять рычаг для нажима на работающую электродрель;
- натягивать, перекручивать и перегибать кабель электроинструмента, ставить на него груз, допускать пересечение его с кабелями электросварки и рукавами газосварки;
- соприкосновение шнуров питания с горячими, влажными и масляными поверхностями или предметами;
- использовать электроинструмент с истекшим сроком очередного испытания,

технического обслуживания;

- использовать электроинструмент, не защищенный от воздействия капель и брызг и не имеющий отличительных знаков (капля или две капли в треугольнике), в условиях воздействия капель и брызг, а также на открытых площадках во время снегопада или дождя;
- обрабатывать электроинструментом обледеневшие и мокрые детали;
- самостоятельно разбирать и ремонтировать (устранять неисправности) электроинструмент, кабель и штепсельные соединения работникам, не имеющим соответствующей квалификации.

3.18. При работе с абразивным и эльборовым шлифовальным инструментом запрещается:

- работать без защитных ограждений рабочей части электроинструмента;
- превышать рабочую скорость круга 80 м/с при работе с ручным шлифовальным и переносным маятниковым инструментом;
- тормозить вращающийся круг нажатием на него каким-либо предметом;
- применять насадки на гаечные ключи и ударный инструмент при закреплении круга;
- работать боковыми (торцевыми) поверхностями круга, если он не предназначен для этого вида работ;
- эксплуатация шлифовальных и отрезных кругов с трещинами на поверхности, с отслаиванием эльборосодержащего слоя, а также не соответствующих требованиям технической документации организации-изготовителя и технических регламентов, устанавливающих требования безопасности к абразивному инструменту, или с просроченным сроком хранения;
- выполнять работы без применения средства индивидуальной защиты глаз и лица от брызг расплавленного металла и горячих частиц;
- выполнять работу с деталями, для безопасного удержания которых не требуется специальных приспособлений и оправок, без применения средств индивидуальной защиты рук от механических воздействий.

3.19. При проведении окрасочных работ:

- составлять и разбавлять все виды ЛКМ в изолированных помещениях у наружной стены с оконными проемами, вытяжной вентиляцией или на открытых площадках, используя при этом средства индивидуальной защиты глаз и органов дыхания;
- применять лакокрасочные материалы, растворители и разбавители, соответствующие документам, удостоверяющим их качество;
- не превышать сменную потребность ЛКМ на рабочем месте, открывать емкости с лакокрасочными материалами только перед использованием;
- при очистке поверхностей от ржавчины, окалины, старой краски, при шлифовке очищаемой поверхности пользоваться средствами индивидуальной защиты рук, органов зрения и дыхания;
- при окрашивании труб, радиаторов, тепловых панелей обеспечить вентиляцию рабочей зоны путем применения принудительной вентиляции или сквозного проветривания с применением средств индивидуальной защиты;
- при окраске, выполняемой на открытом воздухе, находиться с подветренной стороны;
- при окрашивании электротехнического оборудования удостовериться в отключении его от источника энергии;
- запрещается мыть руки в растворителях;
- при использовании эмалевых красок, нитрокрасок, лаков и других горючих ЛКМ соблюдать инструкцию по охране труда при окрасочных работах;
- при использовании вододисперсионных красок и иных малярных составов, грунтовок соблюдать инструкцию по охране труда при малярных работах.

3.20. При проведении окрасочных работ запрещается:

- применять бензол, пиробензол для обезжиривания, а также в качестве растворителей и разбавителей;

- применять ЛКМ неизвестного состава, а также содержащие соединения свинца.
- 3.21. При работе на лестнице и стремянке:
- пользоваться только испытанной, проверенной и исправной стремянкой (лестницей);
 - не опирать приставные лестницы на оконные переплеты;
 - не устанавливать лестницы на ступенях маршей лестничных клеток;
 - во время подъема или спуска находиться лицом к лестнице (стремянке) и держаться за нее руками;
 - соблюдать инструкцию по охране труда при работе на стремянке.
- 3.22. При работе на лестнице и стремянке запрещается:
- работать с двух верхних ступенек стремянок, не имеющих перил или упоров;
 - находиться на ступеньках приставной лестницы или стремянки более чем одному человеку;
 - поднимать и опускать груз по приставной лестнице и оставлять на ней инструмент;
 - устанавливать приставные лестницы под углом более 75° без дополнительного крепления их в верхней части;
 - переходить на высоте с приставной лестницы или стремянки на другую лестницу или стремянку.
- 3.23. При выполнении работ необходимо:
- быть внимательным, не отвлекаться посторонними делами и разговорами;
 - выполнять только ту работу, которая поручена непосредственным руководителем при создании условий безопасного ее выполнения, и по выполнению которой рабочий по комплексному обслуживанию здания школы прошел инструктаж по охране труда;
 - работать только с тем инструментом и приспособлениями, электроинструментом, по работе с которым работник обучался безопасным методам и приемам выполнения работ;
 - не прикасаться к открытым токоведущим частям электрооборудования, к оголенным или с поврежденной изоляцией проводам и проводке;
 - правильно применять средства индивидуальной защиты.
- 3.24. Содержать рабочее место в чистоте. Своевременно убирать остатки материалов, удалять стружку и опилки, абразивную пыль и иной мусор аккуратно щетками. Не допускать сдувание или сгребание их незащищенными руками.
- 3.25. Не оставлять без присмотра ручные инструменты и электроинструменты, гвозди, саморезы, и другие мелкие детали, стекло, лакокрасочные материалы во избежание травмирования посторонних.
- 3.26. Не допускать к выполнению работ, работе с ручным инструментом и электроинструментом, использованию лестниц и стремянок, приготовлению красок и переноске емкостей с краской и грунтовкой посторонних и необученных лиц.
- 3.27. Придерживаться правил передвижения в помещениях и на территории школы:
- во время ходьбы быть внимательным и контролировать изменение окружающей обстановки;
 - ходить по коридорам и лестничным маршам, придерживаясь правой стороны, осторожно и не спеша;
 - при передвижении по лестничным пролетам соблюдать осторожность, не наклоняться за перила, не перешагивать и не перепрыгивать через ступеньки;
 - обращать внимание на неровности и скользкие места в помещениях и на территории общеобразовательной организации, обходить их и остерегаться падения;
 - не проходить ближе 1,5 метра от стен здания общеобразовательной организации.
- 3.28. Не использовать для сидения и (или) в виде подставки случайные предметы, материалы и оборудование.
- 3.29. Запрещено принимать пищу и курить во время проведения работ. Хранение пищевых продуктов в местах проведения работ не допускается.

3.30. Соблюдать в работе инструкцию по охране труда для рабочего по комплексному обслуживанию и ремонту зданий, санитарно-гигиенические нормы и правила личной гигиены, установленный в школе режим рабочего времени (труда) и времени отдыха.

3.31. Во время работы в общеобразовательной организации быть вежливым, вести себя спокойно и выдержанно, избегать конфликтных ситуаций, которые могут вызвать нервно-эмоциональное напряжение и отразиться на безопасности труда.

4. Требования охраны труда в аварийных ситуациях

4.1. Не допускается рабочему по комплексному обслуживанию и ремонту зданий и сооружений приступать к работе в общеобразовательной организации при плохом самочувствии или внезапной болезни.

4.2. При обнаружении неисправности ручного инструмента или приспособлений работу прекратить, заменить инструмент (приспособление) на исправный.

4.3. При внезапной остановке ручного электроинструмента и (или) исчезновении напряжения, обнаружения неисправности, перегрева частей и деталей электроинструмента или ощущения действия электрического тока, запаха тлеющей изоляции электропроводки немедленно отсоединить его от электрической сети штепсельной вилкой и сдать для проверки и ремонта.

4.4. Не допускать попытки поспешного спуска с лестницы при появлении головокружения или внезапном возникновении чувства страха. Обхватить стойки руками и ждать до тех пор, пока состояние улучшится, после чего медленно и осторожно спуститься по лестнице вниз.

4.5. Пролитые на пол грунтовочные или малярные составы собрать сухими, хорошо впитывающими тряпками или ветошью. Пролитые ЛКМ убрать с применением опилок, песка или сорбирующих материалов и протереть ветошью, смоченной соответствующим растворителем. Очищенную поверхность обработать водой с моющим средством.

4.6. При попадании ЛКМ на кожу рук обтереть руки мягкой сухой ветошью, затем для очистки применить очищающие пасты, кремы, гели, предназначенные для использования при работах, связанных с трудносмываемыми, устойчивыми загрязнениями.

4.7. При обнаружении неисправности средств индивидуальной защиты прекратить работу, при неисправности респиратора - покинуть опасную зону. Заменить СИЗ на исправное.

4.8. В случае получения травмы рабочий по комплексному обслуживанию школы должен прекратить работу, позвать на помощь, воспользоваться аптечкой первой помощи, обратиться в медицинский пункт и поставить в известность директора школы. При получении травмы иным сотрудником или обучающимся оказать ему первую помощь. Вызвать медицинского работника общеобразовательной организации, при необходимости - вызвать скорую медицинскую помощь по телефону 03 (103) и сообщить о происшествии директору школы. Обеспечить до начала расследования сохранность обстановки на месте происшествия, а если это невозможно (существует угроза жизни и здоровью окружающих) – фиксирование обстановки путем фотографирования или иным методом. Оказать содействие при проведении расследования несчастного случая.

4.9. В случае возникновения задымления или возгорания, рабочий по комплексному обслуживанию и ремонту зданий школы должен немедленно прекратить работу, принять меры к эвакуации людей из данного помещения в безопасное место, оповестить голосом о пожаре и вручную задействовать АПС, вызвать пожарную охрану по телефону 01 (101, 112), сообщить директору школы. При условии отсутствия угрозы жизни и здоровью людей принять меры к ликвидации пожара в начальной стадии с помощью первичных средств пожаротушения.

4.10. В случае угрозы или возникновения очага опасного воздействия техногенного характера, угрозы или приведения в исполнение террористического акта следует руководствоваться Планом эвакуации, инструкцией о порядке действий в случае угрозы и возникновении ЧС террористического характера.

5. Требования охраны труда после завершения работы

5.1. После выполнения работ отключить весь электроинструмент от электросети.

- 5.2. Осмотреть на целостность и произвести очистку ручного инструмента и приспособлений, электроинструмента от стружки, опилок и пыли с помощью щеток.
- 5.3. Осмотреть стремянку (лестницу) на отсутствие повреждений и трещин. При выявлении дефектов лестницу подписать соответствующей записью.
- 5.4. Разместить ручной инструмент, электроинструмент, стремянку в места хранения.
- 5.5. Привести в порядок рабочее место. Убрать стружку, опилки, абразивную пыль и иной рабочий мусор с пола с помощью щетки (веника) и совка.
- 5.6. Емкости с ЛКМ по окончании работы плотно закрыть и сдать на склад. Использованный обтирочный материал (ветошь, бумага и др.) утилизировать в мусорный контейнер на площадке сбора бытовых отходов общеобразовательной организации.
- 5.7. Снять спецодежду и иные СИЗ, очистить, проверить на целостность и разместить в места хранения. При необходимости сдать специальную одежду в стирку и ремонт.
- 5.8. При загрязнении рук ЛКМ применить очищающие пасты, кремы, гели, предназначенные для использования при работах, связанных с устойчивыми загрязнениями. Вымыть лицо, руки с мылом или аналогичным по действию смывающим средством, нанести на кожу рук регенерирующий (восстанавливающий) крем.
- 5.9. Убедиться, что помещение приведено в пожаробезопасное состояние, закрыть окна и отключить освещение.
- 5.10. Сообщить заместителю директора по административно-хозяйственной части школы о выявленных неисправностях инструмента и электроинструмента, вспомогательных средств, стремянки, средств индивидуальной защиты, а также о недостатках, влияющих на охрану и безопасность труда, пожарную и электробезопасность, замеченных во время работы.
- 5.11. При отсутствии недостатков закрыть помещение на ключ.

Инструкцию разработал: _____ / _____ /

С инструкцией ознакомлен (а)
« ____ » _____ 202__ г. _____ / _____ /